


Escaparate “Fotogramas”



Concepto: Potenciar la imagen de Mónica Cruz mediante el uso de una gran cinta de celuloide. El look representa un set en la Industria del cine.




Montaje:

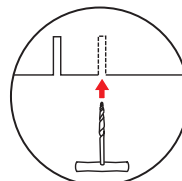


A) Ajustar cinta de celuloide a la altura del escaparate, en caso de que el largo de la cinta supere la altura del escaparate.

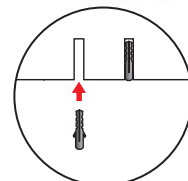
Cortar con cutter en la parte inferior utilizando una regla. (Herramientas no incluidas en el envío)



B) Colgar cinta de celuloide en el techo. Alternativamente se puede colgar directamente en la pared.

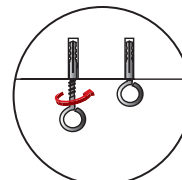


1) Agujerear

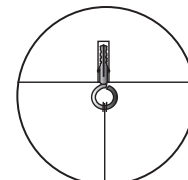


2) Colocar tacos

Si ves que cuesta ayudarse con un pequeño martillo, hasta hacer tope



3) Atornillar cáncamos



4) Atar hilos

Atar fuertemente el hilo de nylon y colgar la cinta de celuloide



Alternativamente

se puede utilizar una grapadora para colgar la cinta de celuloide.

Montaje:



C) Colocar vestido.



D) Situar la "silla de director".



E) Quitar "PRE" dejar solamente "COLECCIÓN 2011"

Persona de contacto: Sandra Zubillaga e-mail: atencioncliente@airebarcelona.es
Por favor enviar fotografías del montaje y confirmar medidas.